




WAHINE MODEL (ワヒネモデル)

女性の為の速いテイクオフ&パドルの最高モデル！！



長さ 9'0"
幅 55.5cm
厚さ 6.8cm
テール RP
チャージ:ブラシ 2カラー&
ピンライン ¥4,200

女性が楽にパドルが可能な様にボードの幅を細くし安定性も兼ね備え速いテイクオフを可能にしたモデル。持ち運びも楽々◎



ボードサイズ	価格(税込)
~9'1"	¥199,500
~9'3"	¥210,000

コンセプト		価格	¥199,500~¥210,000(税込)	
波のサイズ	すね~胸 肩		標準仕様	
対象レベル	初心者~中級者			
センターロッカーはフラットでパドルスピードが速くパーリングしにくいようにノーズとテールにはロッカーが入っているので安心。		BOTTOM	コンケーブ ~ Vボトム	
		FIN	BOX シングル or FCSスタビ	
オプション設定(上代)				
		ピグメントorテイント片面	¥12,000	
		ピグメントorテイント両面	¥18,000	
		マーブル(アブストラクト)	¥5,000	
		ダブルピンライン・ピンラインデザイン	¥5,000	
		グラススタビFIN	¥6,000	